第二部分　统计图

2－1　人口总量及自然增长率

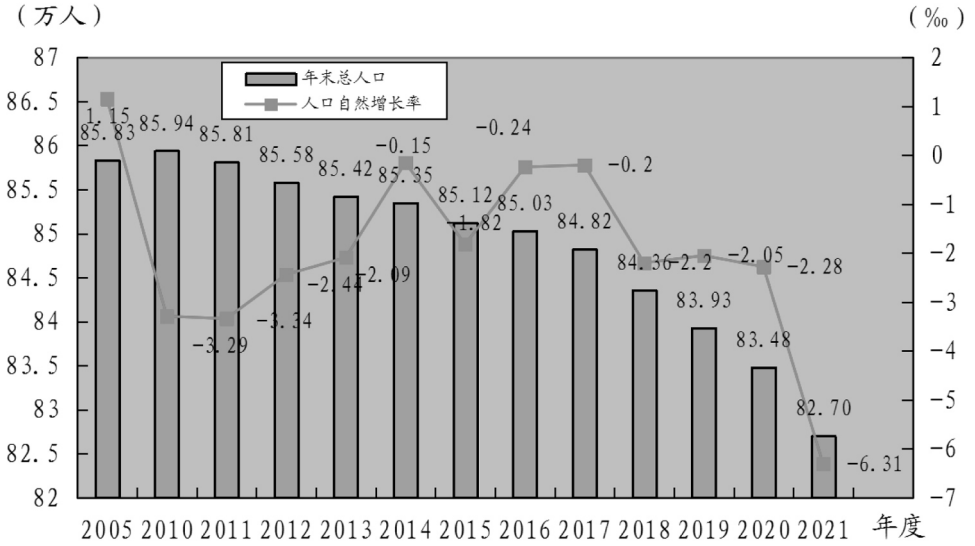

2－2　地区生产总值及增长率

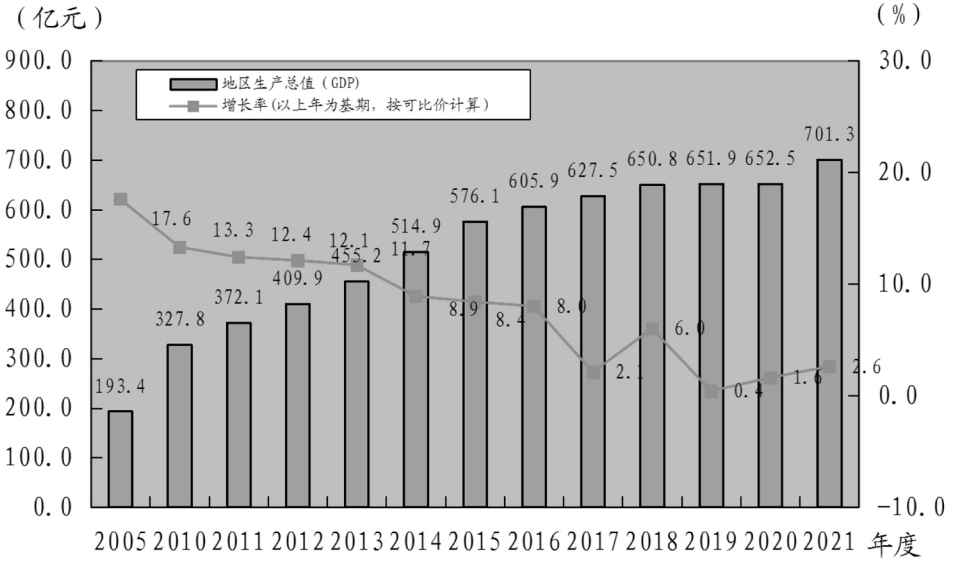

2－3　地区生产总值结构比例情况

计量单位:%

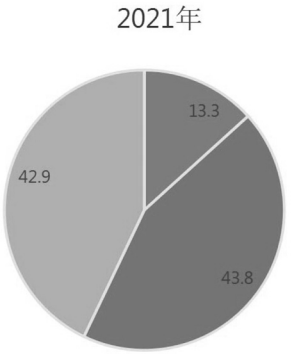

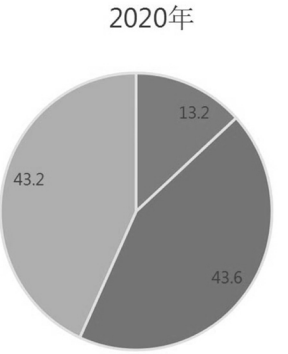

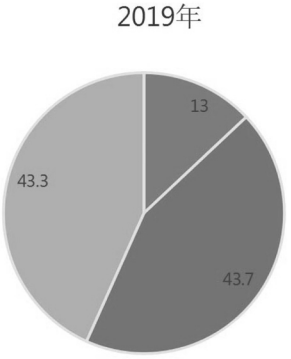

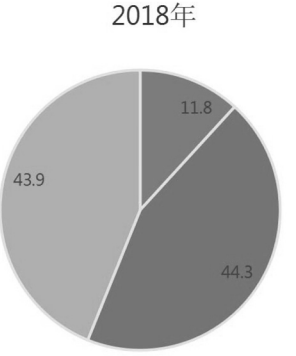

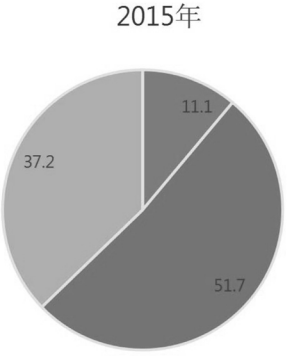

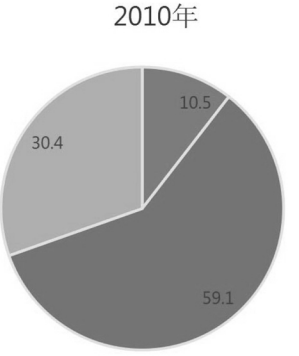

2－4　一般公共财政预算收入及增长率

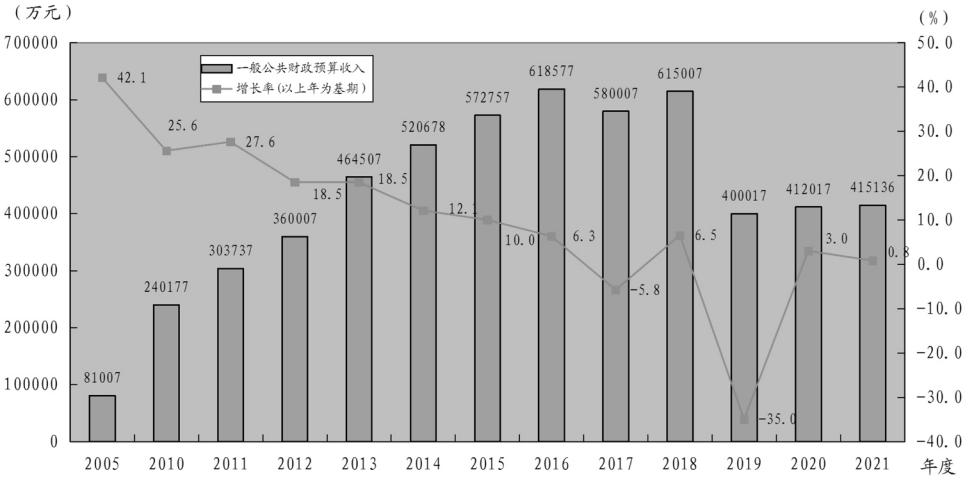

2－5　金融机构人民币存贷款余额

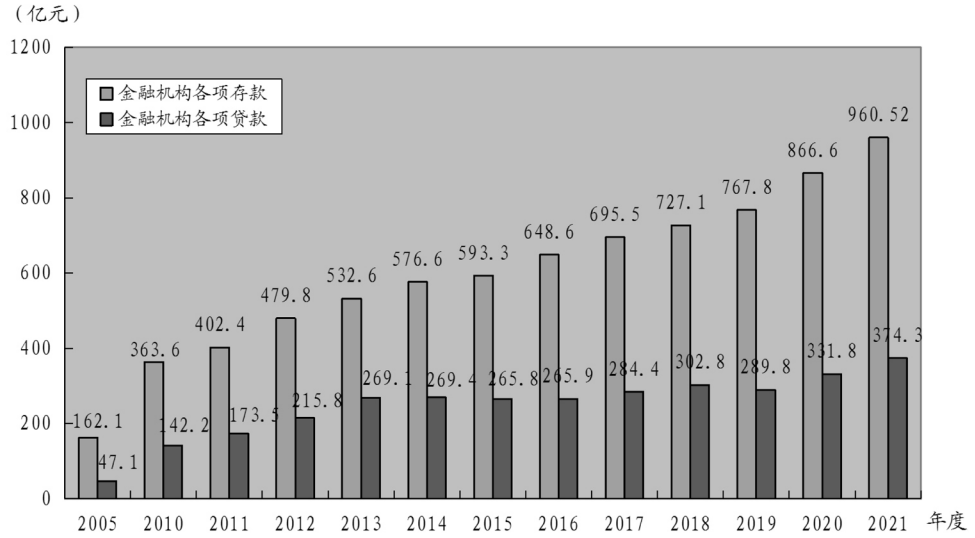

2－6　规模以上固定资产投资及增长率

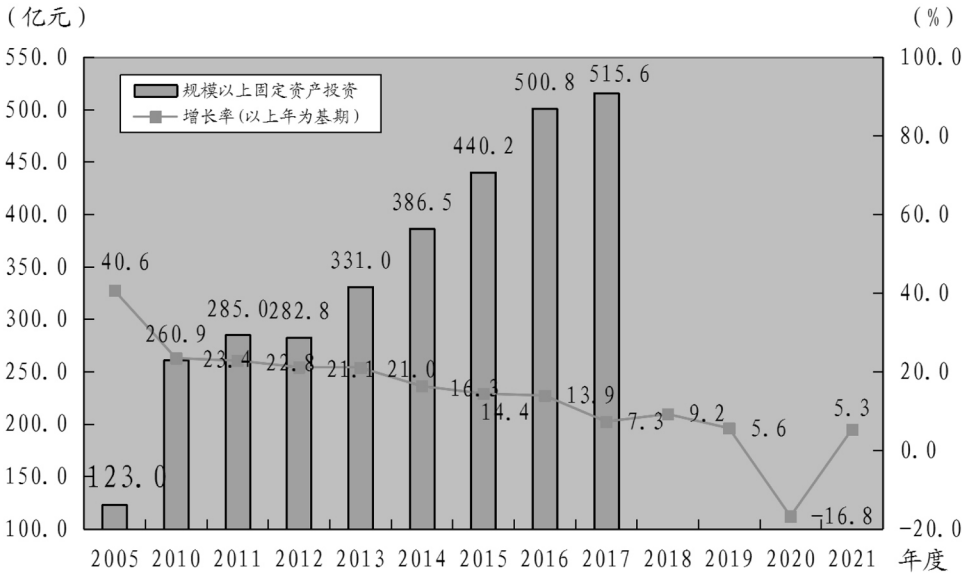

2－7　房地产开发销售情况

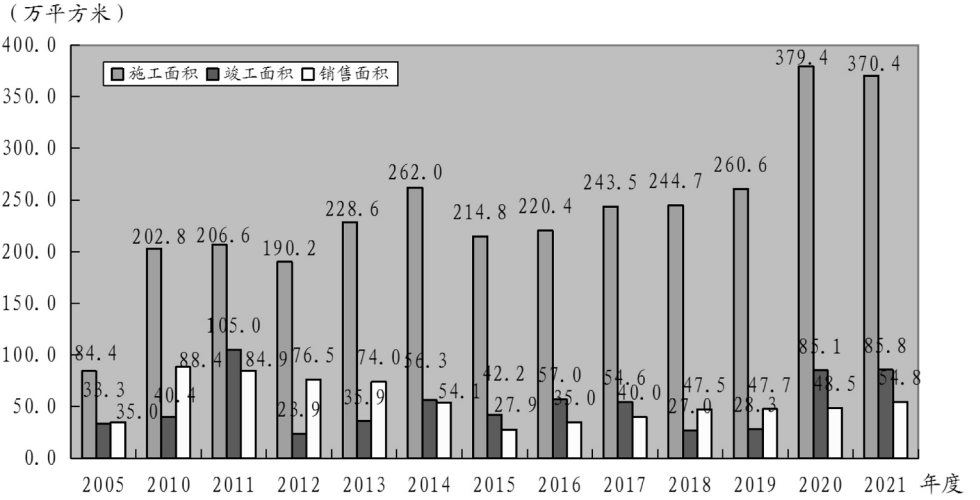

2－8　社会消费品零售额

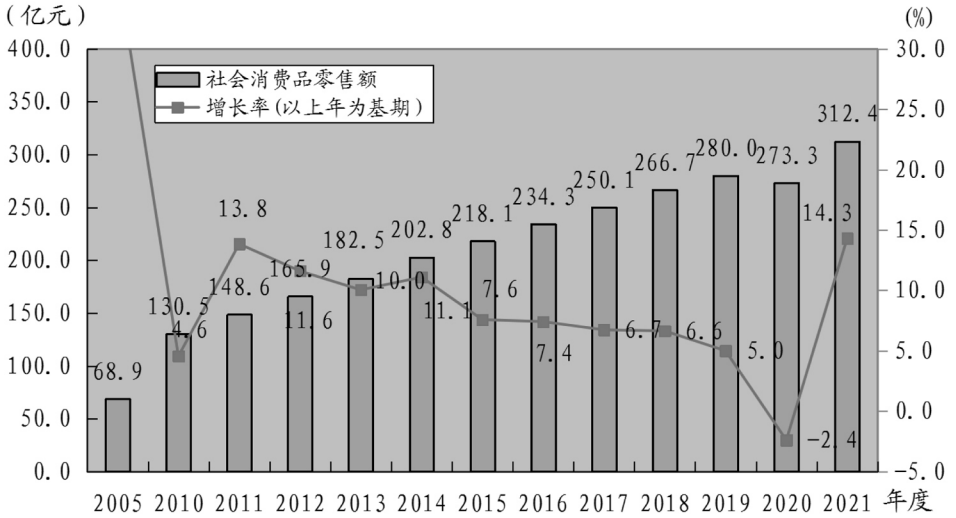

2－9　在岗职工平均工资及增长率

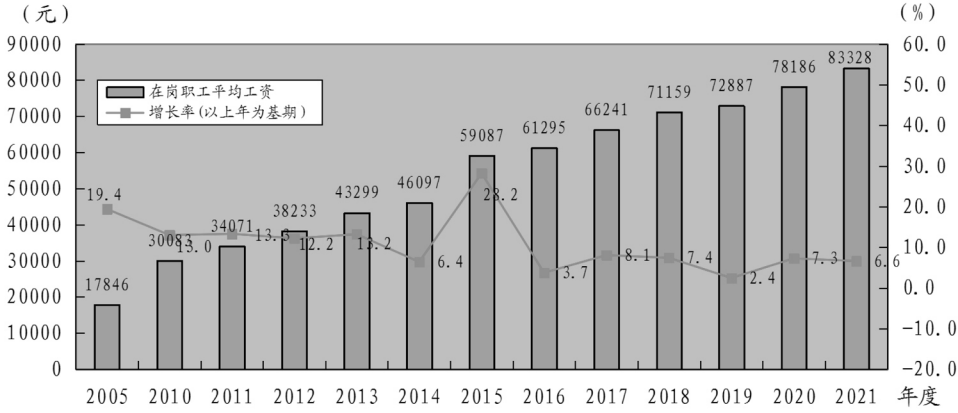

2－10　城镇居民人均可支配收入及增长率

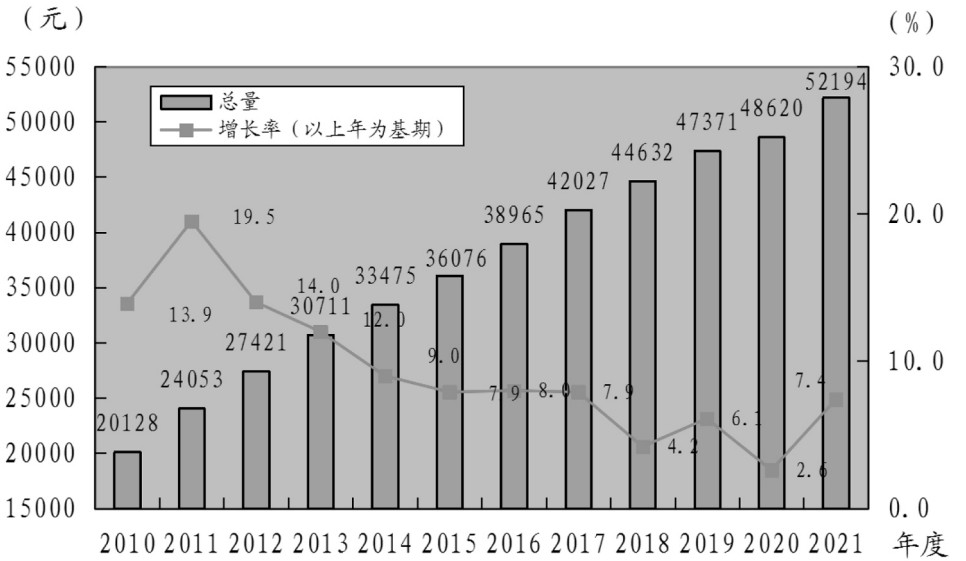

2－11　农村居民人均可支配收入及增长率

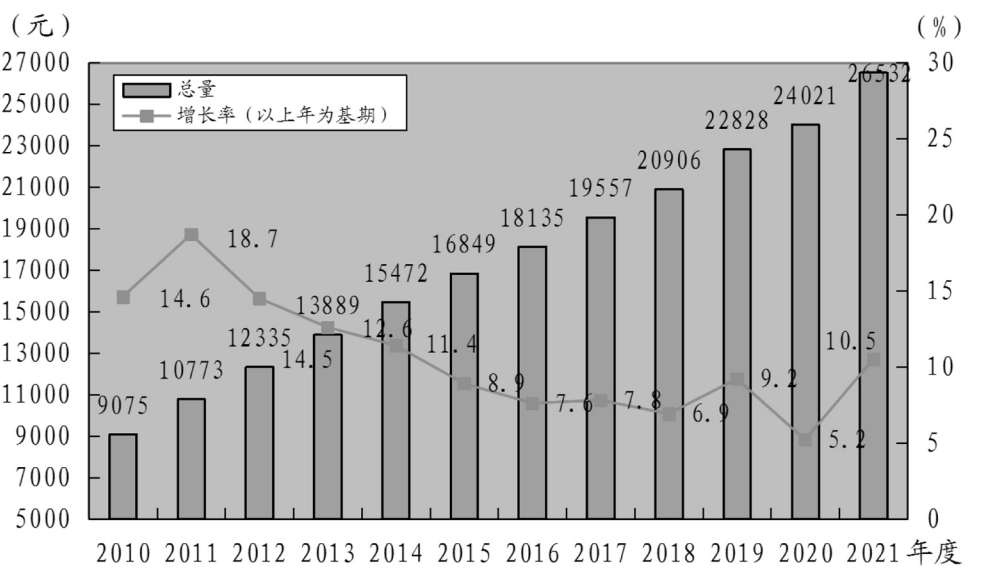

第三部分　统计表

行政区划和气象概况 1

XING ZHENG QU HUA HE QI XIANG GAI KUANG

责任编辑：孙文婧
苑雯晶

3－1－1　行政区划、地域面积

镇街区划	地域面积（平方千米）	自然村（个）	村、居委员会（个）	村民委员会（个）	居民委员会（个）
莱州市	**1931.3**	**1056**	**1011**	**977**	**34**
文昌路街道	43.7	34	48	32	16
永安路街道	29.3	23	24	16	8
城港路街道	103.2	66	62	57	5
三山岛街道	98.0	44	35	35	–
金仓街道	70.5	15	14	14	–
文峰路街道	39.7	55	51	49	2
沙河镇	142.2	110	116	116	–
朱桥镇	150.2	112	99	99	–
郭家店镇	239.9	96	88	88	–
土山镇	216.0	47	48	48	–
虎头崖镇	118.4	76	71	71	–
平里店镇	75.4	58	55	55	–
驿道镇	180.4	92	81	81	–
柞村镇	147.6	62	62	62	–
程郭镇	133.9	76	73	70	3
夏邱镇	64.0	51	49	49	–
金城镇	78.9	39	35	35	–

3-1-2 全 年 气 象

月 份	降水(mm)		气温(℃)		湿度(%)	
	2021 年	2020 年	2021 年	2020 年	2021 年	2020 年
1	7	22.3	-0.7	1.1	59	67
2	3.5	49.5	5.0	3.7	50	64
3	30.3	1.1	9.2	9.0	51	47
4	70.1	21.3	13.9	13.1	51	42
5	92.8	67.3	19.2	19.4	57	62
6	49.1	68.2	25.2	25.1	62	61
7	74.6	78.6	27.8	25.6	72	69
8	176.0	509.1	25.9	26.8	74	82
9	121	25	23.0	22.7	77	66
10	114.8	9.5	15.3	15.3	68	58
11	58.4	43.1	9.8	9.4	62	61
12	6	13.5	3.1	0.5	58	58
年合计	803.6	908.5	-	-	-	-
月平均	-	-	14.7	14.3	62	61

气压(Hpa)		日照(小时)		地表温度(℃)	
2021 年	2020 年	2021 年	2020 年	2021 年	2020 年
1020.1	1021.1	158.2	143.9	-1	1.3
1017.1	1020.1	185.3	140.6	5.4	4.0
1014.7	1013.3	193.3	236.7	15.3	11.9
1012.7	1012.9	183.9	266.0	16.3	17.6
1002.5	1002.7	218.3	213.0	22.3	24.2
999.5	999.5	184.2	207.1	28.5	29.8
999.4	1000.1	157.2	197.0	31.6	28.8
1002.1	999.6	174.4	157.6	29.7	28.7
1006.8	1006.8	164.7	233.3	24.7	26.1
1017	1016.5	144.6	173.9	16.2	16.6
1015.5	1020.6	152.7	139.6	9.1	9.2
1021.6	1023.5	159.4	142.4	2.4	0.1
-	-	2076.2	2251.1	-	-
1010.8	1011.4	-	-	16.7	16.5

综　　合　2

ZONG HE

责任编辑：孙文婧
苑雯晶

3－2－1　全市主要社会经济指标(一)

指标名称	计量单位	2017年	2018年	2019年	2020年	2021年	2021年 ±%
一、人口、经济总量	－	－	－	－	－	－	－
1、总户数(户籍)	万户	26.76	26.77	26.81	26.92	27.06	0.5
总人口(户籍)	万人	84.82	84.36	83.93	83.48	82.70	－0.9
其中:城镇人口	万人	38.77	38.78	38.78	38.89	38.76	－0.4
年平均人口	万人	84.93	84.59	84.15	83.70	83.09	－0.7
年内出生人口	万人	0.83	0.66	0.56	0.51	0.37	－27.7
年内死亡人口	万人	0.87	0.84	0.73	0.70	0.89	27.7
人口出生率	‰	9.80	7.82	6.64	6.09	4.44	－1.65
人口死亡率	‰	10.20	10.01	8.70	8.37	10.78	2.41
人口自然增长率	‰	－0.40	－2.00	－2.05	－2.28	－6.34	－4.06
全社会从业人员	人	462730	455246	454383	447862	417651	－6.7
2、地区生产总值	亿元	627.46	650.82	651.90	652.53	701.31	2.6
第一产业	亿元	71.77	77.05	84.99	86.75	93.31	7.6
第二产业	亿元	305.60	288.37	284.56	284.20	306.84	－1.1
其中:工业	亿元	266.40	254.12	249.87	250.21	268.86	－1.9
第三产业	亿元	250.08	285.40	282.35	281.57	301.16	4.9
人均地区生产总值	元	70501	73605	77672	78166	84408	3.3
二、工业	－	－	－	－	－	－	－
1、工业单位数量	个	11246	13110	11752	11119	11771	5.9
其中:规模以上工业	个	255	239	208	229	254	10.9
规模以下工业	个	10991	12871	11544	10890	11517	5.8
2、工业总产值	亿元	1140.73	1119.66	1182.36	1236.58	944.76	－23.6
其中:规模以上工业	亿元	904.45	866.98	923.06	968.54	647.00	－33.2
其中:高新技术产业产值	亿元	398.49	84.18	68.21	94.98	120.95	16.5
其中:规模以下工业	亿元	236.28	252.68	259.30	268.04	297.76	11.1
3、规模以上工业营业收入	亿元	920.69	858.52	919.91	972.67	653.05	－32.9
4、规模以上工业利税总额	亿元	45.38	46.20	42.24	46.24	12.45	－73.1
5、规模以上工业产品销售率	%	99.11	99.12	99.56	99.30	98.5	－0.8

3－2－1　全市主要社会经济指标(二)

指标名称	计量单位	2017年	2018年	2019年	2020年	2021年	2021年 ±%
三、农业	－	－	－	－	－	－	－
1、乡村人口	万人	69.85	69.39	68.73	66.89	65.02	－2.8
2、家庭从业人员	万人	38.2	37.71	37.25	35.33	35.08	－0.7
3、耕地面积	万亩	100.1	100.1	100.1	100.1	100.1	0.0
4、农作物播种面积	万亩	158.36	159.31	149.26	148.89	150.66	1.2
5、粮田面积	万亩	70.44	71.11	61.82	63.65	64.09	0.7
粮食亩产	公斤	771	772	838	814	850	4.4
粮食总产	吨	542907	548954	518285	518387	529349	2.1
6、花生播种面积	万亩	17.24	16.65	15.98	16.00	15.21	－4.9
花生亩产	公斤	286	286	279	289.7	288.4	－0.4
花生总产	吨	49312	47575	44542	46357	43855	－5.4
7、农业机械总动力	万千瓦	125.2	125.8	128.1	130.9	131.7	0.6
其中:柴油发动机动力	万千瓦	87.13	85.47	87.56	89.64	89.91	0.3
汽油发动机动力	万千瓦	1.30	3.27	3.45	3.67	3.68	0.2
电动机动力	万千瓦	36.77	37.07	37.08	37.63	38.13	1.3
8、有效灌溉面积	万亩	68.96	70.76	70.76	70.76	70.76	0.0
占总耕地面积的比重	%	68.89	70.69	70.69	70.69	70.69	0.0
9、化肥使用量(折纯)	吨	46862	44831	41370	39235	37542	－4.3
每耕亩使用化肥(折纯)	公斤	46.82	44.79	41.33	39.20	37.5	－4.3
10、生猪年末存养量	万头	46.32	55.21	41.48	71.31	67.50	－5.3
生猪出栏头数	万头	73.82	86.82	67.58	69.14	94.68	36.9
11、农村用电量	万千瓦	27886	29893	33135	31903	29237	－8.4
12、水果产量	吨	293755	340765	335271	327982	326234	－0.5
13、水产品产量	吨	316459	316055	276665	262550	272730	3.9
14、农业总产值	亿元	135.99	144.66	154.34	158.93	171.96	9.2
四、固定资产投资、房地产	－	－	－	－	－	－	－
1、规模以上固定资产投资额	亿元	515.57	－	－	－	－	－
#工业投资	亿元	289.70	－	－	－	－	－3.8
2、房地产开发投资	亿元	15.87	18.08	18.12	20.44	22.37	9.4

3－2－1　全市主要社会经济指标(三)

指标名称	计量单位	2017年	2018年	2019年	2020年	2021年	2021年 ±%
房屋建筑竣工面积	万㎡	54.56	26.99	28.26	85.12	85.84	0.8
商品房实际销售面积	万㎡	40.04	47.55	47.65	48.47	54.77	13.0
商品房实际销售额	亿元	19.56	26.72	28.78	29.97	33.51	11.8
五、交通、邮电、电力	－	－	－	－	－	－	－
1、境内公路里程	千米	2668.6	2668.6	2668.6	2668.6	2668.6	0.0
2、各类汽车拥有量	辆	174097	229912	217853	213131	249790	17.2
3、港口货物吞吐量	万吨	2950	2886	3010.6	2866	3008	5.0
4、邮电业务总量	亿元	7.60	5.70	5.70	6.00	11.6	－0.3
5、固定电话到达户数	万户	11.36	11.10	11.10	7.70	7.70	0.0
6、移动电话数量	万部	83.77	80.60	77.20	78.30	80.10	2.2
7、互联网用户数量	万户	23.64	29.50	28.10	29.50	31.40	6.3
8、全社会用电量	亿千瓦	47.03	51.33	53.79	57.01	59.67	4.7
其中:工业用电	亿千瓦	34.37	38.05	39.54	42.57	44.15	3.7
居民生活用电	亿千瓦	5.48	5.92	6.03	6.22	6.69	7.6
六、贸易、外经、旅游	－	－	－	－	－	－	－
1、社会消费品零售额	亿元	374.14	266.70	280.03	273.30	312.38	14.3
2、新签利用外资合同数	个	9	24	30	47	21	－55.3
合同外资金额	万美元	7.6(万元)	17.05(万元)	26126	73174	56335	－23.0
实际到帐外资金额	万美元	7.34(万元)	8.24(万元)	9951	12555	11865	－5.5
外贸出口额	亿元	62.33	70.74	75.21	77.44	75.96	－1.9
外贸进口额	亿元	25.66	23.04	29.57	44.78	65.20	45.6
3、旅游消费总额	万元	585000	658000	714000	560000	600000	7.1
海外旅游者	万人	0.10	0.15	0.18	0.02	0.02	－26.4
七、居民生活、物价	－	－	－	－	－	－	－
1、年末从业人员	人	59353	56085	59837	51660	52272	1.2
从业人员平均劳动报酬	元	63891	68371	69844	76997	81977	6.5
2、年末在岗职工人数	人	54142	51562	54822	49465	49975	1.0
在岗职工平均工资	元	66241	71159	72887	78186	83328	6.6
3、城镇居民人均可支配收入	元	42027	44632	47371	48620	52194	7.4

3－2－1　全市主要社会经济指标(四)

指标名称	计量单位	2017年	2018年	2019年	2020年	2021年	2021年 ±%
城镇居民人均消费支出	元	27582	28666	30157	30628	33004	7.8
4、农村居民人均可支配收入	元	19557	20906	22828	24021	26532	10.5
农村居民人均生活消费支出	元	13812	14392	15274	15484	18086	16.8
八、财政、金融、保险	－	－	－	－	－	－	－
1、各项税收收入	万元	783159	976974	890989	862624	787579	－8.7
2、预算内地方财政收入	万元	580007	615007	400017	412017	415136	0.8
3、预算内地方财政支出	万元	618487	665486	461105	522735	490365	－6.2
4、各项存款余额(本币)	万元	6954824	7271420	7678326	8666340	9605200	10.8
其中:城乡居民储蓄余额	万元	5133316	5467994	6133048	7136681	7986440	11.9
5、各项贷款余额(本币)	万元	2843757	3027565	2898448	3318359	3742779	12.8
九、科技、教育、卫生	－	－	－	－	－	－	－
1、专利情况	－	－	－	－	－	－	－
发明专利申请数量	个	181	193	221	327	－	－
发明专利授权数量	个	75	59	49	74	141	90.5
2、中等职业专业学校	处	2	2	2	2	3	50.0
在校学生数	人	7681	7645	6371	6321	6140	－2.9
3、普通中学	处	33	33	33	33	33	0.0
在校学生数	人	37773	36804	37040	34871	33262	－4.6
4、普通小学校	处	31	32	32	31	30	－3.2
在校学生数	人	28733	27452	27130	27420	29831	8.8
5、幼儿园数	处	107	103	115	117	116	－0.9
在园幼儿数	人	16255	17203	19066	20635	20058	－2.8
6、卫生医疗机构数	个	898	919	924	920	909	－1.2
其中:医院	个	19	16	16	16	17	6.3
7、卫生机构床位数	张	6974	6803	6333	5921	5967	0.8
其中:医院	张	4001	3733	3518	3128	3638	16.3
8、卫生技术人员数	人	7665	7168	7152	6677	6025	－9.8
十、社会保障	－	－	－	－	－	－	－
各种社会福利收养性单位数	个	27	27	26	25	28	12.0
各种收养性社会福利收养人数	人	1301	2497	1900	1690	1821	7.8

3－2－1　全市主要社会经济指标(五)

指标名称	计量单位	2017年	2018年	2019年	2020年	2021年	2021年 ±%
参加基本养老保险职工数	人	141453	143445	147914	158252	171226	8.2
参加基本医疗保险职工数	人	197988	204463	201752	229537	244309	6.4
参加农村养老保险人数	人	471706	471622	470620	460500	460718	0.0
参加农村合作医疗人数	人	549889	543989	520439	507624	493753	－2.7
城镇居民最低生活保障人数	人	530	491	419	409	417	2.0
城镇居民最低生活保障标准	元/月	580	590	615	615	866	40.8
农村居民最低生活保障人数	人	14109	11363	12740	10911	10793	－1.1
农村居民最低生活保障标准	元/年	4260	4740	5280	5280	8004	51.6
十一、市政环保公用事业	－	－	－	－	－	－	－
1、年末城市规划面积	平方公里	742	742.1	742.1	742.1	742.1	0.0
年末城市建成区面积	平方公里	52.3	52.9	54	54	54	0.0
建成区居住人口	万人	39	40	40	40	40	0.0
2、建成区园林绿地面积	公顷	1951.07	1935.48	2009.69	2046	2063.6	0.9
建成区绿化覆盖面积	公顷	2108.7	2107.5	2164.45	2203.4	2221.8	0.8
建成区绿化覆盖率	%	39.8	39.81	40.37	40.8	41.1	0.3
3、工业废水排放量	万吨	948	922	849	751	933	24.2
工业废水排放达标量	万吨	948	922	849	751	933	24.2
工业废气排放量	亿标立米	395.7	423.2	550.7	694.1	1097.7	58.1
工业固体废物产生量	万吨	773	773	815	1122	794	－29.2
工业固体废物综合利用量	万吨	598	604	637	946	646.2	－31.7
区域环境噪声平均值	Db(A)	56.5	50.3	－	－	60.9	17.5
API指数≤100天数占全年比例	%	76.7	82.7	61.2	76.5	81.1	4.6
城市饮用水质达标率	%	100	100	100	100	100	0.0
4、自来水厂综合生产能力	万吨/日	10.5	10.5	10.5	10.5	10.5	0.0
自来水供水总量	万吨	1947	2060	2141	2249	2318	3.1
其中:生活用水量	万吨	1157	1218	1262	1372	1402	2.2
5、城市清洁卫生工作人员	人	515	533	－	535	533	－0.4
生活垃圾无害化处理率	%	100.0	100.0	100.0	100.0	100.0	0.0

注:1、地区生产总值、增加值、工农业总产出的增长速度“±%”均按可比价格计算。
2、计量单位为“%”或“‰”的“±%”为±百分点数或±千分点数。
3、历年数据有所调整,请以此为准。
4、2011年起规模以上固定资产投资指500万元以上项目。
5、2011年起规模以上工业指年主营业务收入2000万元以上企业。
6、2010年起城镇居民人均可支配收入、农村居民人均可支配收入按新口径填报。

3－2－2　全市主要经济指标人均值

指标名称	计量单位	2017年	2018年	2019年	2020年	2021年	2021年 ±%
人均生产总值	元	90576	95237	77669	77956	84607	8.5
人均工农业总产值	元	138553	149459	158848	166719	134406	－19.4
人均工业总产值	元	122541	132358	140507	147732	113709	－23.0
人均农业总产值	元	16012	17101	18341	18987	20697	9.0
人均财政收入	元	6829	7270	7270	4922	4996	1.5
人均财政支出	元	7282	7867	7867	6245	5902	－5.5
在岗职工人均工资	元	66241	71159	72887	78186	83328	6.6
城镇居民人均可支配收入	元	42027	44632	47371	48620	52194	7.4
城镇居民人均消费性支出	元	27582	28666	30157	30628	33004	7.8
城镇居民人均住房面积	平方米	33	35	36	37	38	2.7
农村居民人均可支配收入	元	19557	20906	22828	24021	26532	10.5
农村居民人均消费性支出	元	13812	14392	15274	15484	18086	16.8
农村居民人均住房面积	平方米	46	45	46	46	47	2.2
年末人均储蓄存款余额	元	60443	64639	72884	85260	96146	12.8
人均耕地面积	亩	1.18	1.19	1.19	1.20	1.2	0.3
人均粮食产量	公斤	639	651	616	619	637	2.9
人均油料产量	公斤	58	56	53	55	53	－4.4
人均果品产量	公斤	346	404	398	392	393	0.3
人均水产品产量	公斤	373	375	329	314	328	4.6
人均肉类产量	公斤	103	131	110	123	144	17.5
人均禽蛋产量	公斤	46	64	84	51	47	－8.1
人均奶类产量	公斤	10	15	8	30	21	－30.2
人均社会消费品零售额	元	44053	31527	33278	32651	37597	15.1
人均出口	元	7339	8363	8937	9252	9142	－1.2
人均邮电业务总量	元	895	674	677	717	1396	94.8
人均生活用电量	千瓦时	645	700	717	743	805	8.4
每万人拥有医生数	人	24	26	27	28	29	0.2

3－2－3　地区生产总值及分行业增加值(一)

指　标　名　称	现价总量（万元）	可比价总量（万元）	可比价增速（%）
国内生产总值	**7013134**	**6697511**	**2.6**
农、林、牧、渔业	1002719	1002143	7.7
#农、林、牧、渔业服务业	69581	69090	10.1
工业	2688636	2454128	－1.9
采矿业	415614	313261	－31.9
#开采辅助活动	0	0	0.0
制造业	1957940	1816532	3.1
#金属制品、机械和设备修理业	3267	1411	8.8
电力、热力、燃气及水的生产和供应业	315082	324335	16.0
建筑业	383046	358641	5.1
批发和零售业	950030	914325	1.0
批发业	493293	464774	－4.0
零售业	456737	449551	6.7
交通运输、仓储和邮政业	348810	337721	5.9
铁路运输	0	0	0.0
道路运输	144141	138945	5.3
水路运输	100981	96337	18.7
航空运输	2	1	－17.0
管道运输业	14756	14763	8.9
多式联运和运输代理业	11140	11204	－32.4
装卸搬运和仓储业	66756	65216	0.3
邮政业业务	11035	11256	6.7
住宿和餐饮业	54998	52876	－1.0
住宿业	3561	3513	0.1

注：自 2012 年起第一产业中的农林牧渔服务业、第二产业中的开采辅助活动及金属制品、机械和设备修理业均划归第三产业中计算。

3－2－3　地区生产总值及分行业增加值(二)

指　标　名　称	现价总量（万元）	可比价总量（万元）	可比价增速（%）
餐饮业	51437	49363	－1.1
金融业	273373	266633	5.0
货币金融服务	222809	215568	6.0
资本市场服务	12068	12305	12.7
保险业	35046	35289	－3.4
其他金融业	3450	3471	11.0
房地产业	492213	495204	10.7
房地产业(K门类)	331399	335030	13.6
居民自有住房服务业	160814	160174	5.0
其他服务业	819309	815840	5.6
营利性服务业	249316	250236	7.6
信息传输、软件和信息技术服务业	21582	22037	15.7
租赁和商务服务业	65880	65297	3.2
科学研究和技术服务业	54770	54770	4.8
居民服务、修理和其他服务业	88929	90246	7.1
文化、体育和娱乐业	18155	17886	29.5
非营利性服务业	569993	565604	4.7
水利、环境和公共设施管理业	15552	15321	4.7
教育	132226	132845	1.2
卫生和社会工作	83731	84557	3.4
公共管理、社会保障和社会组织	338484	332881	6.6
第一产业	933138	933053	7.6
第二产业	3068415	2811358	－1.1
第三产业	3011581	2953100	4.9

3－2－4 常 住 人 口

镇街名称	年末总户数（户）	年末总人口（人）								
		合计	城镇人口	乡村人口	性别		年龄			
					男	女	0－17岁	18－34岁	35－59岁	60岁以上
合计	**270609**	**826950**	**387558**	**439392**	**409272**	**417678**	**103063**	**143031**	**321363**	**259493**
文昌路街道	30551	102505	99956	2549	49355	53150	19175	17669	44699	20962
永安路街道	14304	47875	43374	4501	23363	24512	7318	8065	20351	12141
城港路街道	21602	65253	39885	25368	32093	33160	8257	11065	25507	20424
三山岛街道	16376	44761	23332	21429	21971	22790	3783	7454	16729	16795
文峰街道	6061	21030	8919	12111	10123	10907	2996	3903	8017	6114
金仓街道	6109	17707	8468	9239	8554	9153	1956	3356	6525	5870
柞村镇	11898	38738	12036	26702	19395	19343	5199	6906	15121	11512
夏邱镇	11244	35974	18225	17749	17857	18117	5201	6521	13762	10490
沙河镇	29210	94444	49411	45033	47168	47276	12324	16918	35791	29411
土山镇	15323	50761	20502	30259	25495	25266	6947	9534	18580	15700
虎头崖镇	15096	44447	9766	34681	22499	21948	4506	7469	16528	15944
郭家店镇	16345	48826	5879	42947	24567	24259	5490	8345	19682	15309
驿道镇	15421	42882	6153	36729	21453	21429	3904	7032	16456	15490
程郭镇	16043	46145	17394	28751	23021	23124	5807	7902	18227	14209
平里店镇	13588	37455	6444	31011	18546	18909	2950	6167	13483	14855
朱桥镇	21076	57989	10302	47687	28520	29469	4843	9857	21032	22257
金城镇	10362	30158	7512	22646	15292	14866	2407	4868	10873	12010

及　其　变　动　情　况

本年度人口变动(人)									
出生			死亡			迁入		迁出	
合计	男	女	合计	男	女	省内迁入	省外迁入	迁往省内	迁往省外
3675	**1852**	**1823**	**8917**	**5077**	**3840**	**696**	**1024**	**2761**	**1549**
574	309	265	643	408	235	234	249	497	345
258	125	133	319	167	152	75	102	211	122
334	178	156	592	345	247	73	132	168	101
166	79	87	538	282	256	16	36	138	71
108	51	57	194	107	87	17	26	39	31
74	38	36	214	113	101	16	18	44	26
147	71	76	452	252	200	16	28	87	56
174	86	88	442	250	192	13	24	87	71
423	213	210	908	516	392	32	95	271	163
249	113	136	585	311	274	14	29	169	66
170	87	83	632	379	253	17	28	122	60
175	106	69	675	397	278	18	40	168	71
146	72	74	624	351	273	27	27	139	73
245	113	132	522	311	211	72	68	135	85
128	62	66	494	281	213	10	31	137	67
215	106	109	726	395	331	22	59	176	84
89	43	46	357	212	145	24	32	173	57

3－2－5 人 口 计 划

镇街名称	期末人口总数	已婚育龄妇女人数	领取独生子女证人数	出生人口			一	
				男	女	其中：计划内	男	女
合计	**826950**	**116755**	**41578**	**1395**	**1423**	**2811**	**793**	**765**
文昌路街道	102505	14726	5874	180	162	342	101	88
永安路街道	47875	6201	2390	65	57	122	40	36
三山岛街道	44761	6014	2588	85	89	173	53	49
城港路街道	65253	9536	3488	103	95	198	60	60
文峰路街道	21030	2925	1141	36	37	73	18	20
金仓街道	17707	2238	971	37	34	71	21	21
沙河镇	94444	15293	4955	209	224	433	109	108
朱桥镇	57989	7184	2495	56	63	119	32	37
郭家店镇	48826	6591	2360	77	57	132	47	27
金城镇	30158	4478	2101	58	49	107	37	30
平里店镇	37455	4604	1882	59	66	125	35	36
驿道镇	42882	6066	2334	55	68	123	44	36
程郭镇	46145	6645	2211	63	75	138	35	47
虎头崖镇	44447	5486	1639	62	57	119	38	32
柞村镇	38738	5246	1384	65	73	138	32	29
夏邱镇	35974	5217	1225	76	87	160	37	38
土山镇	50761	8305	2540	109	130	238	54	71

生　育　情　况(一)

计量单位:人

孩	二孩			三孩			四孩及以上		往年出生未报人数
其中:计划内	男	女	其中:计划内	男	女	其中:计划内	男	女	
1557	**563**	**626**	**1188**	**37**	**31**	**66**	**2**	**1**	**985**
189	75	72	147	4	2	6	0	0	23
76	23	21	44	2	0	2	0	0	28
102	31	37	67	1	3	4	0	0	24
120	40	32	72	3	3	6	0	0	41
38	18	17	35	0	0	0	0	0	61
42	16	12	28	0	1	1	0	0	12
217	93	109	202	7	7	14	0	0	73
69	22	26	48	2	0	2	0	0	118
73	27	29	56	3	1	3	0	0	176
67	19	19	38	2	0	2	0	0	16
71	23	29	52	1	1	2	0	0	69
80	11	31	42	0	1	1	0	0	93
82	27	28	55	1	0	1	0	0	51
70	22	24	46	2	1	3	0	0	76
61	32	41	73	1	3	4	0	0	37
75	33	45	78	5	3	7	1	1	24
125	51	54	105	3	5	8	1	0	63

3－2－5 人 口 计 划

镇街名称	期末选用各种避孕方法						
	合 计	男性绝育	女性绝育	放置宫内节育器	皮下埋植	口服及注射避孕药	避孕套
合 计	**100399**	**8**	**200**	**17125**	**16**	**41**	**82988**
文昌路街道	12919	1	24	2461	1	1	10430
永安路街道	5306	0	7	829	0	1	4469
三山岛街道	5180	0	9	880	0	7	4284
城港路街道	8116	2	10	1305	1	8	6780
文峰路街道	2493	0	5	355	1	5	2127
金仓街道	1872	0	4	384	0	1	1478
沙河镇	13462	4	28	2198	0	10	11222
朱桥镇	5972	0	8	907	2	0	5054
郭家店镇	5641	0	8	966	1	2	4663
金城镇	3735	0	11	627	0	3	3093
平里店镇	3834	0	2	523	1	0	3308
驿道镇	5128	0	17	1065	2	1	4043
程郭镇	5770	1	10	1142	2	0	4615
虎头崖镇	4666	0	17	718	0	1	3928
柞村镇	4599	0	16	955	3	1	3624
夏邱镇	4453	0	6	657	2	0	3788
土山镇	7253	0	18	1153	0	0	6082

生　育　情　况(二)

计量单位:人、例

人数		本期实行计划生育手术例数						
外用药	其他	小计	男性绝育	女性绝育	放置宫内节育器	取出宫内节育器	人工流引产	皮下埋植
21	**0**	**40**	**0**	**1**	**5**	**5**	**29**	**0**
1	0	7	0	0	0	0	7	0
0	0	4	0	0	0	1	3	0
0	0	6	0	0	2	0	4	0
10	0	2	0	0	0	1	1	0
0	0	1	0	0	0	0	1	0
5	0	0	0	0	0	0	0	0
0	0	1	0	0	0	0	1	0
1	0	0	0	0	0	0	0	0
1	0	0	0	0	0	0	0	0
1	0	5	0	1	1	2	1	0
0	0	2	0	0	1	0	1	0
0	0	4	0	0	0	1	3	0
0	0	2	0	0	0	0	2	0
2	0	0	0	0	0	0	0	0
0	0	3	0	0	0	0	3	0
0	0	1	0	0	0	0	1	0
0	0	2	0	0	1	0	1	0

3-2-6 个 体 工 商

指标名称	期末实有	
	户数（户）	投资总额（万元）
合计	**65864**	**730520.06**
农、林、牧、渔业	2285	155560.39
农、林、牧、渔专业及辅助性活动	102	2554.70
采矿业	71	5617.10
开采专业及辅助性活动	5	68.00
制造业	7048	120031.74
金属制品、机械和设备修理业	132	942.40
电力、热力、燃气及水生产和供应业	13	81.00
建筑业	456	8181.07
批发和零售业	34947	270596.27
交通运输、仓储和邮政业	3264	45084.81
住宿和餐饮业	6612	45655.95
信息传输、软件和信息技术服务业	171	1440.00
金融业	7	47.00
房地产业	101	2014.20
租赁和商务服务业	2505	22979.81
科学研究和技术服务业	161	2025.80
水利、环境和公共设施管理业	16	378.20
居民服务、修理和其他服务业	7578	44030.63
教育	6	85.20
卫生和社会工作	110	601.35
文化、体育和娱乐业	513	6109.54
其他	0	

户　基　本　情　况

本期登记		本期注销
户数（户）	投资总额（万元）	（户）
8807	**121239.67**	**4023**
493	31741.00	113
9	357.00	7
0		3
0		0
698	11676.00	413
52	424.10	10
0		0
42	323.00	31
4201	46706.51	2001
525	8463.70	151
1136	9275.50	597
60	471.50	11
0		2
12	54.00	15
441	3905.20	229
57	888.00	14
4	20.00	0
1021	6791.60	398
0		0
10	107.60	6
107	816.06	39
0		0

3－2－7 私 营 企 业

指标名称	期末			
	合计			独
	户数（户）	分支机构	注册资本（出资金额）（万元）	户数（户）
合计	**21248**	**1120**	**18190141**	**1826**
农、林、牧、渔业	764	10	524576	149
农、林、牧、渔专业及辅助性活动	49	1	35099	4
采矿业	53	4	66330	6
开采专业及辅助性活动	2	0	35	2
制造业	5953	46	3673225	896
金属制品、机械和设备修理业	33	0	7836	2
电力、热力、燃气及水生产和供应业	166	15	206133	6
建筑业	2493	106	1905925	5
批发和零售业	6504	550	1928984	428
交通运输、仓储和邮政业	650	32	294626	22
住宿和餐饮业	165	15	43497	17
信息传输、软件和信息技术服务业	539	21	143804	81
金融业	42	24	55527	1
房地产业	496	21	569405	19
租赁和商务服务业	1401	141	1060167	69
科学研究和技术服务业	940	28	1100571	22
水利、环境和公共设施管理业	148	7	5172976	2
居民服务、修理和其他服务业	366	37	116141	44
教育	137	4	28419	0
卫生和社会工作	165	42	215128	26
文化、体育和娱乐业	266	17	1084708	33
其他	0	0		0

基　本　情　况(一)

实		有			
资　企　业		合　伙　企　业			
		小　计			
分支机构	出资额（万元）	户数（户）	分支机构	认缴出资金额（万元）	实缴出资金额（万元）
19	**170913**	**84**	**0**	**134012**	**3161**
0	32094	1	0	96	0
0	223	0	0		
0	166	0	0		
0	35	0	0		
1	108599	46	0	5475	1529
0	55	0	0		
0	523	0	0		
0	196	0	0		
15	16001	3	0	121	91
0	3007	0	0		
0	478	2	0	70	50
0	1807	2	0	50	50
0	5	1	0	446	446
0	87	0	0		
0	1809	21	0	126901	931
0	1975	5	0	768	8
0	70	1	0	9	9
0	743	1	0	30	0
0	0	0	0		
3	1697	1	0	46	46
0	1657	0	0		
0	0	0	0		

3－2－7 私 营 企 业

指标名称	期末合伙			
	普通合伙企业			有限
	户数（户）	认缴出资金额（万元）	实缴出资金额（万元）	户数（户）
合计	**63**	**6003**	**1844**	**21**
农、林、牧、渔业	0			1
农、林、牧、渔专业及辅助性活动	0			0
采矿业	0			0
开采专业及辅助性活动	0			0
制造业	46	5475	1529	0
金属制品、机械和设备修理业	0			0
电力、热力、燃气及水生产和供应业	0			0
建筑业	0			0
批发和零售业	3	121	91	0
交通运输、仓储和邮政业	0			0
住宿和餐饮业	2	70	50	0
信息传输、软件和信息技术服务业	2	50	50	0
金融业	0			1
房地产业	0			0
租赁和商务服务业	5	134	60	16
科学研究和技术服务业	2	68	8	3
水利、环境和公共设施管理业	1	9	9	0
居民服务、修理和其他服务业	1	30	0	0
教育	0			0
卫生和社会工作	1	46	46	0
文化、体育和娱乐业	0			0
其他	0			0

基　本　情　况(二)

实		有			
企　业		有　限　责　任　公　司			
合伙企业		小　计			
认缴出资金额（万元）	实缴出资金额（万元）	户数（户）	分公司	注册资本（万元）	实收资本（万元）
128010	**1317**	**19311**	**1074**	**17885215**	**1441236**
96	0	612	8	492387	38876
		45	1	34876	613
		47	4	66164	17877
		0	0		
		5010	44	3559151	730569
		31	0	7781	658
		160	15	205610	15998
		2487	105	1905729	120339
		6059	521	1912862	168043
		628	32	291619	22136
		146	15	42949	2718
		455	20	141947	2752
446	446	37	21	55076	36850
		476	20	569318	175399
126768	871	1307	137	931456	85195
700	0	913	28	1097828	12750
		145	7	5172897	2410
		321	37	115368	2718
		137	4	28419	6040
		138	39	213385	62
		233	17	1083051	504
		0	0		

3－2－7 私 营 企 业

指标名称	期末实				
	有限责任公司				股份有
	其中:自然人独资		其中:法人独资		
	户数（户）	注册资本（万元）	户数（户）	注册资本（万元）	户数（户）
合计	**9500**	**3357518**	**299**	**587976**	**27**
农、林、牧、渔业	300	115055	18	14388	2
农、林、牧、渔专业及辅助性活动	20	5903	0		0
采矿业	10	9470	2	570	0
开采专业及辅助性活动	0		0		0
制造业	2200	1040645	55	141890	1
金属制品、机械和设备修理业	14	1940	0		0
电力、热力、燃气及水生产和供应业	33	8698	13	28820	0
建筑业	1531	678801	12	31560	1
批发和零售业	3174	727817	77	105615	14
交通运输、仓储和邮政业	355	60096	15	102210	0
住宿和餐饮业	61	8071	5	500	0
信息传输、软件和信息技术服务业	234	53779	5	31000	1
金融业	2	110	1		3
房地产业	153	91455	19	43369	1
租赁和商务服务业	584	212605	27	23820	4
科学研究和技术服务业	403	206351	32	58600	0
水利、环境和公共设施管理业	66	52381	4	4150	0
居民服务、修理和其他服务业	149	14091	8	246	0
教育	74	3641	2	38	0
卫生和社会工作	63	61773	2	1100	0
文化、体育和娱乐业	108	12680	2	100	0
其他	0		0		0

基　本　情　况(三)

有	本	期	登	记		
限公司	合	计		独 资 企 业		
分公司	户 数（户）	分支机构	注册资本（出资金额）（万元）	户 数（户）	分支机构	出 资 额（万元）
27	**3845**	**222**	**8467195**	**231**	**3**	**9723**
2	117	2	112555	21	0	2116
0	6	0	19173	0	0	
0	1	0	1000	0	0	
0	0	0		0	0	
1	675	2	334120	30	0	3214
0	8	0	1548	0	0	
0	45	1	48675	1	0	80
1	488	29	284507	1	0	50
14	1200	123	434552	51	3	1340
0	120	4	34308	6	0	235
0	20	3	1097	2	0	7
1	131	4	23357	17	0	294
3	3	1	1100	0	0	
1	111	5	57458	19	0	83
4	350	12	306546	38	0	1123
0	300	5	631103	14	0	670
0	29	1	5042573	0	0	
0	89	5	71610	11	0	103
0	43	4	2817	0	0	
0	58	15	69820	12	0	308
0	65	6	1009999	8	0	100
0	0	0		0	0	

3－2－7 私 营 企 业

指标名称	本期			
	合伙			
	小计			
	户数（户）	户数 分支机构	认缴出资金额（万元）	实缴出资金额（万元）
合计	**11**	**0**	**102984**	**0**
农、林、牧、渔业	0	0		
农、林、牧、渔专业及辅助性活动	0	0		
采矿业	0	0		
开采专业及辅助性活动	0	0		
制造业	1	0	10	0
金属制品、机械和设备修理业	0	0		
电力、热力、燃气及水生产和供应业	0	0		
建筑业	0	0		
批发和零售业	0	0		
交通运输、仓储和邮政业	0	0		
住宿和餐饮业	0	0		
信息传输、软件和信息技术服务业	0	0		
金融业	0	0		
房地产业	0	0		
租赁和商务服务业	8	0	102574	0
科学研究和技术服务业	2	0	400	0
水利、环境和公共设施管理业	0	0		
居民服务、修理和其他服务业	0	0		
教育	0	0		
卫生和社会工作	0	0		
文化、体育和娱乐业	0	0		
其他	0	0		

基　本　情　况(四)

登记企业					
普通合伙企业			有限合伙企业		
户数（户）	认缴出资金额（万元）	实缴出资金额（万元）	户数（户）	认缴出资金额（万元）	实缴出资金额（万元）
1	**10**	**0**	**10**	**102974**	**0**
0			0		
0			0		
0			0		
0			0		
1	10	0	0		
0			0		
0			0		
0			0		
0			0		
0			0		
0			0		
0			0		
0			0		
0			0		
0			8	102574	0
0			2	400	0
0			0		
0			0		
0			0		
0			0		
0			0		
0			0		

3－2－7 私 营 企 业

指标名称	本期			
	有限责			
	小计			
	户数（户）	分公司	注册资本（万元）	实收资本（万元）
合计	**3601**	**217**	**8354488.60**	**0**
农、林、牧、渔业	95	1	110439.00	
农、林、牧、渔专业及辅助性活动	6	0	19173.00	
采矿业	1	0	1000.00	
开采专业及辅助性活动	0	0		
制造业	644	2	330896.36	
金属制品、机械和设备修理业	8	0	1548.00	
电力、热力、燃气及水生产和供应业	44	1	48595.00	
建筑业	486	28	284456.51	
批发和零售业	1149	120	433211.71	0
交通运输、仓储和邮政业	114	4	34073.00	
住宿和餐饮业	18	3	1090.00	
信息传输、软件和信息技术服务业	114	4	23062.90	
金融业	3	1	1100.00	
房地产业	92	5	57375.50	
租赁和商务服务业	304	12	202848.42	
科学研究和技术服务业	284	5	630032.60	
水利、环境和公共设施管理业	29	1	5042573.00	
居民服务、修理和其他服务业	78	5	71507.00	
教育	43	4	2817.00	
卫生和社会工作	46	15	69512.00	
文化、体育和娱乐业	57	6	1009898.60	
其他	0	0		

基　本　情　况(五)

登记						本期注销	本期吊销
任公司				股份有限公司			
其中:自然人独资		其中:法人独资					
户数(户)	注册资本(万元)	户数(户)	注册资本(万元)	户数(户)	分公司	(户)	(户)
1953	**516914.09**	**84**	**123311**	**2**	**2**	**1506**	**652**
47	11216.00	3	1900	1	1	50	16
4	1170.00	0		0	0	2	2
0		0		0	0	2	2
0		0		0	0	0	0
358	114496.89	11	15285	0	0	308	168
6	440.00	0		0	0	2	0
11	1590.00	3	3610	0	0	13	2
306	51117.30	4	9050	1	1	142	33
667	109191.30	37	57068	0	0	539	297
72	11329.50	3	210	0	0	31	9
7	410.00	0		0	0	7	9
59	14773.00	2	200	0	0	63	27
1	100.00	0		0	0	7	1
42	12885.50	5	2700	0	0	30	9
149	31216.00	3	6500	0	0	148	41
117	88457.00	8	26550	0	0	65	10
10	9310.00	1	50	0	0	8	2
36	660.00	2	150	0	0	45	14
20	960.00	2	38	0	0	3	0
24	57742.00	0		0	0	19	1
27	1459.60	0		0	0	26	11
0		0		0	0	0	0

3－2－8 分 镇 街 主

镇街名称	公共财政预算收入	实际使用外资（万美元）		货物进出口额	
	2021 年	2021 年	比上年增长%	2021 年	比上年增长%
合 计	**271327**	－	－	－	－
文 昌	47719	800	－43.1	35358	10.2
永 安	20470	1129	2.6	32593	10.8
城 港	51733	400	－68.6	353081	9.8
文 峰	8081	50	－94.4	16315	14.9
三 山 岛	20110	1202	20.2	18284	20.6
金 仓	1926	400	－16.7	8533	7.2
金 城	42944	320	－68.3	4321	6.8
朱 桥	7096	300	－50.3	146217	10.3
平 里 店	4642	0	－100.0	47166	12.2
驿 道	1829	230	－23.3	25313	10.9
郭 家 店	1430	0	－100.0	1671	19.2
夏 邱	7787	1000	7.5	9185	76.9
柞 村	6651	415	－32.2	24501	20.9
沙 河	10539	550	－50.0	94876	11.0
土 山	17951	1750	24.8	88829	10.0
虎 头 崖	10541	1000	63.9	157556	10.3
程 郭	9880	0	－100.0	117419	10.7

要　统　计　指　标

计量单位:万元

规模以上固定资产投资	规模以上工业总产值		规模以上工业营业收入		规模以上工业利润	
比上年增长%	2021 年	比上年增长%	2021 年	比上年增长%	2021 年	比上年增长%
1.7	**3511982**	**18.4**	**3589504**	**19.9**	**81819**	**-57.7**
-30.2	58423	9.8	57216	12.6	-465	增亏 4052 万
7.1	10668	12.5	18421	58.3	857	115.6
41.5	1096913	19.3	1079974	16.0	54020	-33.3
-74.7	62414	14.5	64635	15.6	1381	-12.3
113.9	31434	9.8	33154	4.9	221	-62.7
-41.5	75084	-14.6	75816	-12.4	-1693	7.5
-86.6	829928	30.6	842689	36.7	-59189	增亏 152030 万
-3.6	99726	18.8	99609	4.3	390	-89.7
-53.7	78858	16.7	77073	16.9	7272	36.6
-40.8	33583	12.5	32206	8.5	7427	34.9
88.8	14974	18.7	14907	18.1	7578	42.6
-5.7	70310	3.4	72599	9.4	2452	126.4
-51.7	53023	0.0	51545	-8.0	1858	-15.6
-21.4	276000	24.3	277997	22.7	-1659	增亏 2031 万
18.0	373860	18.6	408185	26.3	43840	扭亏 64282 万
22.5	238433	17.6	251905	22.8	12769	-10.1
-45.0	108351	12.1	131574	10.3	4761	扭亏 6997 万

工　　业　3

GONG YE

责任编辑：赵素芹
沈　娜
徐晓倩

3－3－1　全部工业单位数和总产值

计量单位：万元

指　标　名　称	单位数（个）		工业总产值（当年价格）	
	2021 年	2020 年	2021 年	2020 年
总　　计	**11771**	**11119**	**9447888**	**12365796**
一、规模以上工业	254	229	6470239	9685396
1、按登记注册类型分	－	－	－	－
内资企业	230	205	6147879	9420226
国有企业	2	1	15044	4489
有限责任公司	36	58	3965470	7649059
股份有限公司	5	12	275389	544775
私营企业	187	134	1891976	1221903
港、澳、台商投资企业	10	7	114862	71348
外商投资企业	14	17	207498	193822
2、在总计中	－	－	－	－
国有控股企业	18	20	3672984	7402920
3、按轻重工业分	－	－	－	－
轻工业	52	45	578750	539122
重工业	202	184	5891490	9146275
4、按大中小型分	－	－	－	－
大型企业	6	6	745818	1060142
中型企业	27	26	4080188	7211405
小型企业	221	197	1644233	1413850
二、规模以下工业	11517	10890	2977649	2680400
1、工业企业	5285	4991	2318897	2070444
2、个体工业	6232	5899	658752	609956

3－3－2　分镇街规模以上工业单位数和总产值

镇街名称	企业单位数（个）	工业总产值（当年价格）（万元）
镇街合计	**245**	**3621307**
文昌	10	65638
永安	2	6560
城港	60	1121062
文峰	15	66056
三山岛	11	38486
金仓	5	91444
金城	8	834327
朱桥	8	100811
平里店	11	78760
驿道	4	33583
郭家店	2	17890
夏邱	10	74983
柞村	11	56857
沙河	23	291170
土山	33	384829
虎头崖	23	251314
程郭	9	107536

3－3－3　规模以上工业企业分

指　标　名　称	企业单位数（个）	亏损企业	工业总产值（当年价格）	资产总计
总　　计	**254**	**50**	**6470239**	**6875809**
一、按登记注册类型分组：				
内资企业	230	45	6147879	6234220
国有企业	2	1	15044	106707
中央企业	1	0	10848	52737
地方企业	1	1	4196	53969
有限责任公司	36	7	3965470	3556926
国有独资公司	3	0	42973	171967
其他有限责任公司	33	7	3922497	3384959
股份有限公司	5	2	275389	667673
私营企业	187	35	1891976	1902914
私营独资企业	5	0	50504	11661
私营有限责任公司	178	34	1736431	1774671
私营股份有限公司	4	1	105041	116583
港、澳、台商投资企业	10	2	114862	365483
合资经营企业（港或澳、台资）	8	2	97353	281630
合作经营企业（港或澳、台资）	2	0	17510	83853
外商投资企业	14	3	207498	276107
中外合资经营企业	9	3	52544	96498
外资企业	4	0	113141	127301
外商投资股份有限公司	1	0	41813	52308
二、在总计中：亏损企业	50	50	1754225	3754918
在总计中：国有控股企业	18	7	3672984	3869397
在总计中：轻工业	52	12	578750	668079
重工业	202	38	5891490	6207730
在总计中：大型企业	6	4	745818	2223547
中型企业	27	6	4080188	2688878
小型企业	221	40	1644233	1963385